

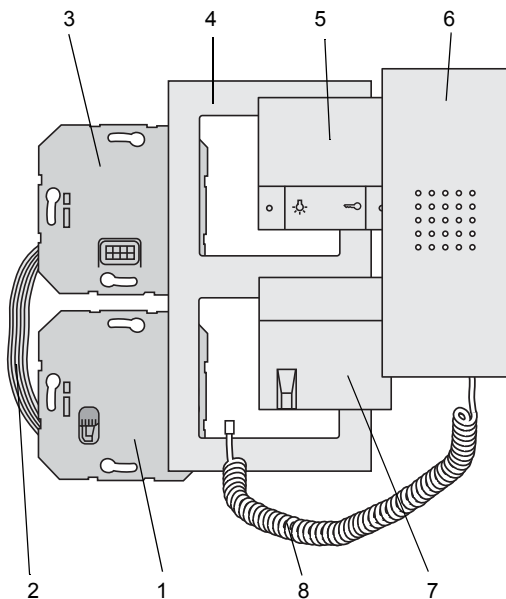
Instrukcja montażu i
obsługi

Stacja domowa Standard ze słuchawką
1281 ..

GIRA

Opis urządzenia

Stacja domowa Standard należy do systemu komunikacji domofonowej Gira i składa się z następujących elementów:



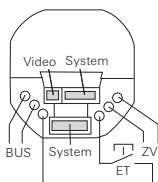
- 1 Wkładka słuchawki
- 2 Przewód łączący audio
- 3 Łącznik magistrali domofonowej
- 4 Ramka osłaniająca
(nie wchodzi w zakres dostawy)
- 5 Uchwyt na słuchawkę z panelem obsługi
- 6 Słuchawka
- 7 Uchwyt na słuchawkę z wyprowadzeniem przewodu
- 8 Przewód słuchawki



Uwaga

Zabudowę i montaż urządzeń elektrycznych może wykonywać wyłącznie wykwalifikowany elektryk.

Stacja domowa Standard ze słuchawką jest instalowana w dwóch dostępnych w handlu puszkach podtynkowych. Komponenty stacji domowej Standard należy instalować w następującej kolejności:



1. Podłączyć łącznik magistrali domofonowej: dwuprzewodową magistralę do zacisków BUS i ew. przewody kondygnacyjnego przycisku wywołania do zacisków "ET".
2. Przewód łączący audio włożyć w jedno z gniazd systemowych łącznika magistrali.
3. Poprowadzić przewód łączący audio do dolnej puszki podtynkowej, a łącznik magistrali zainstalować w górnej puszcze podtynkowej.
4. Przewód łączący audio włożyć w gniazdo systemowe we wkładce słuchawki.
5. Zainstalować wkładkę słuchawki.
6. Założyć ramkę osłaniającą i osadzić uchwyt na słuchawkę z panelem obsługi na łączniku magistrali.



Uchwyt na słuchawkę z panelem obsługi

Uchwyt na słuchawkę z panelem obsługi działa wyłącznie wtedy, gdy jest osadzony na łączniku magistrali domofonowej. Wprawdzie pasuje on mechanicznie także do wkładki przycisków wywołania, nie pełni wtedy jednak żadnej funkcji.

7. Włożyć przewód słuchawki do wkładki słuchawki.
8. Osadzić uchwyt na słuchawkę z wyprowadzeniem przewodu na wkładce słuchawki.

Uruchamianie

Po zainstalowaniu wszystkich urządzeń (stacji bramowej i domowej, sterownika itp.) można uruchomić system komunikacji domofonowej.

Sposób uruchamiania jest opisany w podręczniku systemu, który jest dołączony do sterownika.

Obsługa



Odbieranie połączenia

W przypadku połączenia przychodzącego podnieść słuchawkę i, bez naciśnięcia żadnego przycisku, rozmawiać z osobą przy stacji bramowej.



Maksymalny czas trwania rozmowy


Maksymalny czas trwania rozmowy wynosi 2 minuty. Po upływie tego czasu rozmowa jest automatycznie przerywana.



Kończenie połączenia


Aby zakończyć połączenie, odwiesić słuchawkę na uchwyt.

Panel obsługi



Za pomocą panelu obsługi można wykonywać następujące funkcje:


Otwieranie drzwi


Nacisnąć przycisk .

Jeśli budynek posiada kilkoro drzwi, w przeciągu 2 minut aktywowany jest mechanizm otwierania drzwi stacji bramowej, z której ustanowione było połączenie.

Po upływie 2 minut od momentu nadejścia połączenia wzgl. 30 sekund od zakończenia rozmowy przy drzwiach następuje przełączenie na drzwi główne.

Włączanie światła (tylko w połączeniu z aktorem przełączającym)




Nacisnąć przycisk , aby włączyć światło (np. oświetlenie zewnętrzne lub oświetlenie klatki schodowej).

Regulacja głośności dzwonka




1. Podnieść słuchawkę.




2. Nacisnąć przycisk  przez 3 s.



✓ Dzwonek o następnym wyższym poziomie głośności rozbrzmiewa w słuchawce z ograniczoną siłą dźwięku. Łącznie dostępnych jest 5 poziomów głośności.



3. Ponownie nacisnąć przycisk  przez 3 s, aby ustawić kolejny poziom głośności.



✓ Rozbrzmiewa dzwonek o następnym wyższym poziomie głośności. Po osiągnięciu najwyższego poziomu głośności, kolejne naciśnięcie przycisku powoduje przełączenie na najniższy poziom głośności.



4. Odwiesić słuchawkę na uchwyt.



✓ Przez głośnik słuchawki słychać dzwonek o nowo ustawionej głośności.

Wyłączanie dzwonka

Stacja domowa Standard nie posiada funkcji wyłączania dzwonka.

Głośność dźwięku w słuchawce

Głośność dźwięku w słuchawce jest ustawiona i nie można jej zmieniać.

Melodie dzwonka

Na podstawie różnych melodii dzwonka można odróżnić:

- wywołanie od drzwi za pomocą przycisku wywołania stacji bramowej,
- wywołanie kondygnacyjne za pomocą kondygnacyjnego przycisku wywołania,
- wywołanie wewnętrzne za pomocą przycisku wywołania dla stacji domowych.

Melodie dzwonka są przyporządkowane na stałe i nie można ich zmieniać.

Gwarancja

Gwarancja jest realizowana przez handel specjalistyczny na zasadach określonych w przepisach ustawowych.

Uszkodzone urządzenie należy przekazać lub przesłać opłaconą przesyłką wraz z opisem usterki do właściwego sprzedawcy (handel specjalistyczny, zakład instalacyjny, specjalistyczny handel elektryczny).

Zapewni on przekazanie urządzenia do Gira Service Center.

Gira
Giersiepen GmbH & Co. KG
Elektro-Installations-
Systeme
Postfach 1220
42461 Radevormwald
Deutschland
Tel +49 (0) 21 95 / 602 - 0
Fax +49 (0) 21 95 / 602 - 191
www.gira.de
info@gira.de

23/11

GIRA